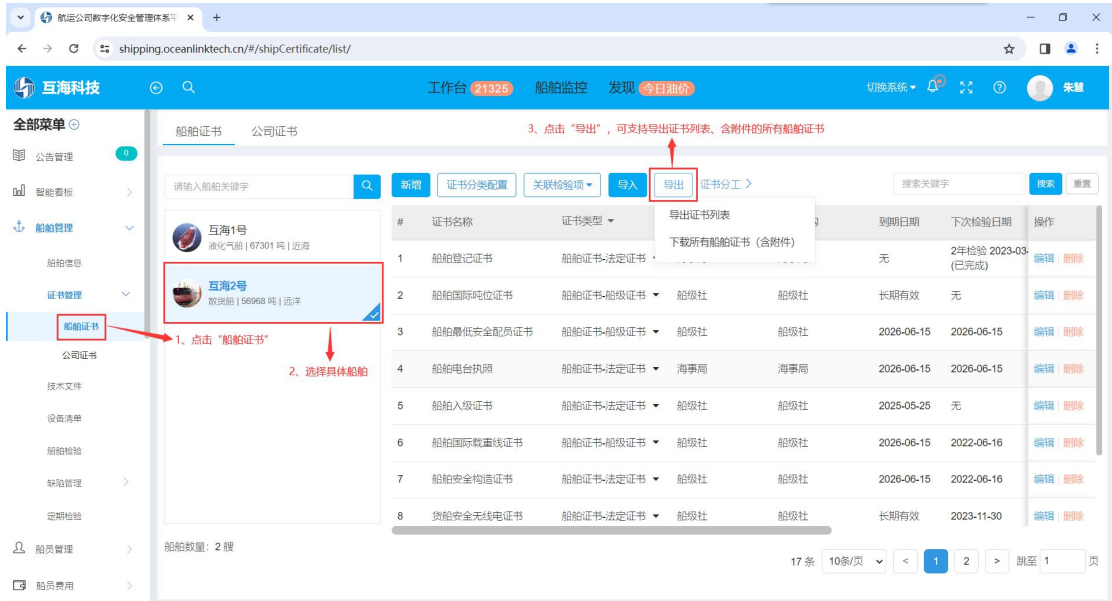


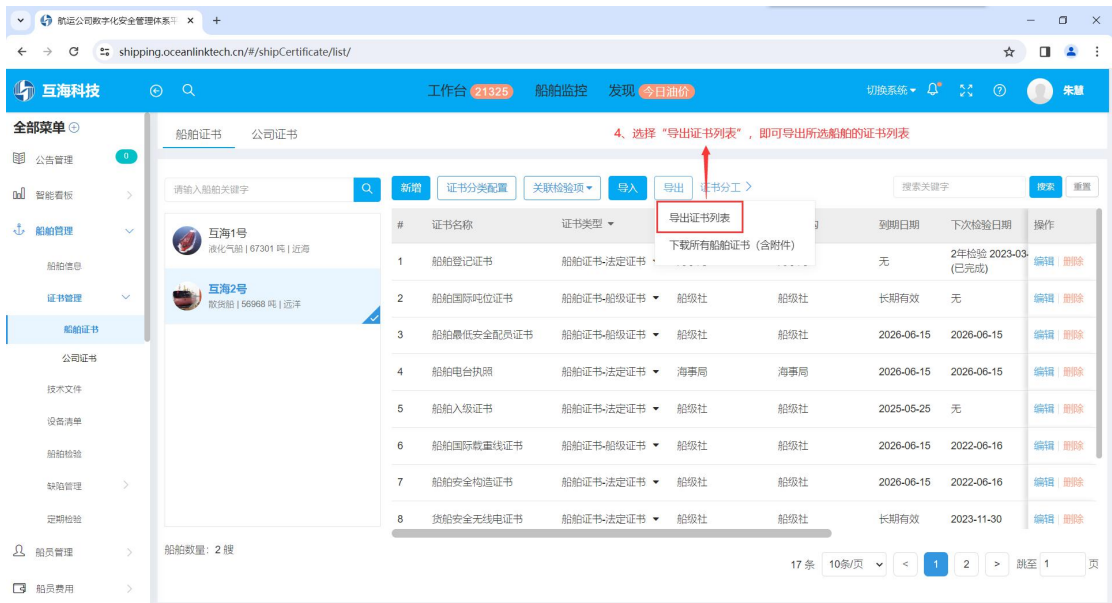
Web端如何导出、导入船舶证书（文档）

用户登录 Web 端互海通后，点击“船舶证书”，在船舶证书界面选择具体船舶，并点击“导出”，可支持导出证书列表、下载所有船舶证书（含附件）。



1、导出、导入证书列表

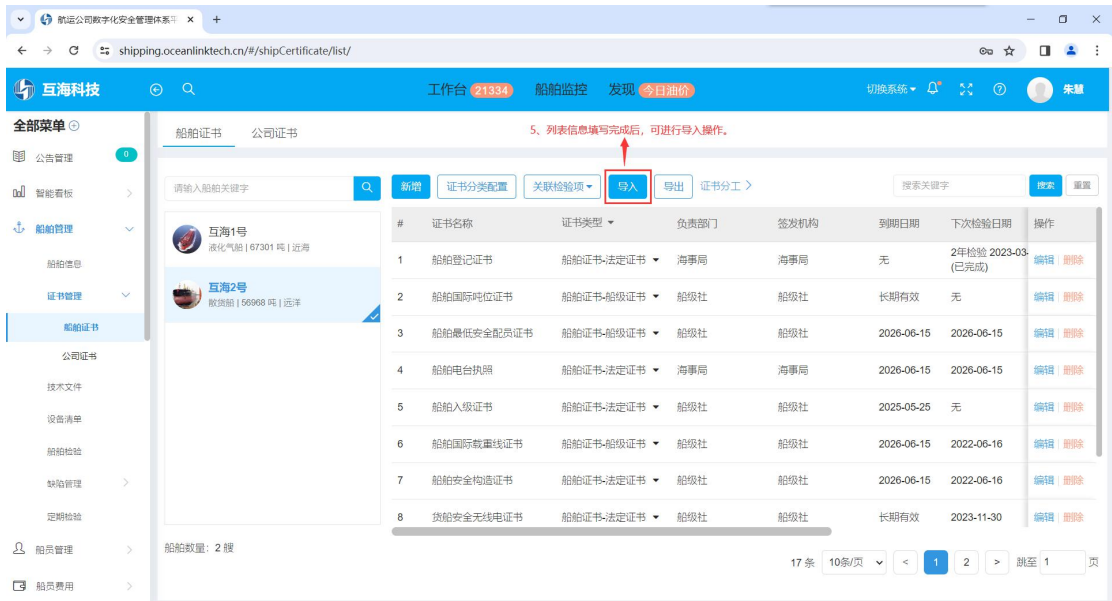
当选择“导出证书列表”后，即可导出所选船舶的证书列表。该列表信息填写完成后，可进行导入操作。当导入成功后，证书信息会显示在船舶证书界面。



导出的证书列表：

格式要求：签发日期、检验到期日期和证书到期日期格式必须为日期格式“2017-10-25”

序号	船名/船号	证书编号	证书名称	证书英文名称	证书类型	负责部门	签发机构	签发日期	下次检验日期	到期日期*	是否长期有效*	预警天数	备注	显示顺序
1	互海1号		船检证书		船级证书	再次增加的					是	20		0
2	互海1号		符合证明		海事局证书		海事局		2023-11-01		否	0		0
3	互海1号		消防设备证书		海事局证书		海事局	2022-12-18	2023-03-02		否	0		0
4	互海1号	2024032701	pms证书		船级证书		船级社	2023-03-31	2024-03-30		否	5		1



船舶证书导入

可以通过导出功能获得导入模板

选择导入文件

操作日志

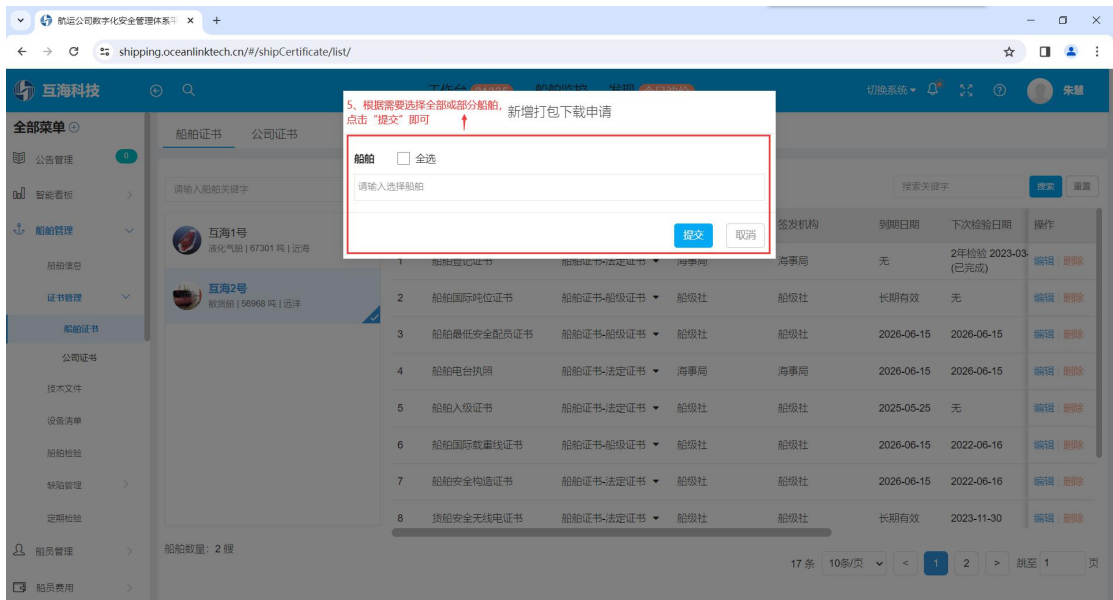
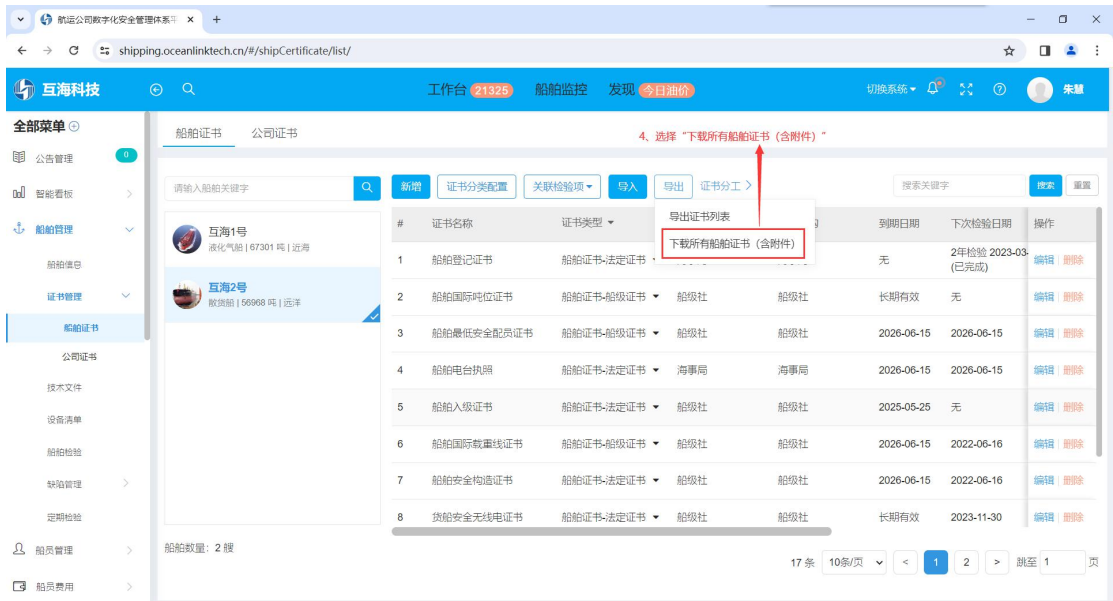
6、当导入成功后, 证书信息会显示在船舶证书界面

刷新

序号	导入时间	导入状态	开始处理时间	处理结束时间	操作
1	2024-01-11 09:30:22	完成	2024-01-11 09:30:22	2024-01-11 09:30:23	查看详情
2	2024-01-11 09:27:33	完成	2024-01-11 09:27:33	2024-01-11 09:27:34	查看详情
3	2023-03-31 15:44:40	完成	2023-03-31 15:44:40	2023-03-31 15:44:40	查看详情

2、下载所有船舶证书（含附件）

当选择“下载所有船舶证书（含附件）”后, 可根据需要选择全部或部分船舶, 点击“提交”即可。



导出的船舶证书（含附件）：

名称	修改日期	类型
船舶安全构造证书(1007)	2024/3/12 9:17	文件夹
船舶安全管理证书(1013)	2024/3/12 9:17	文件夹
船舶保险单 (正本)(1017)	2024/3/12 9:17	文件夹
船舶登记证书(1001)	2024/3/12 9:17	文件夹
船舶电台执照(1004)	2024/3/12 9:17	文件夹
船舶国际吨位证书(1002)	2024/3/12 9:17	文件夹
船舶国际载重线证书(1006)	2024/3/12 9:17	文件夹
船舶入级证书(1005)	2024/3/12 9:17	文件夹
船舶最低安全配员证书(1003)	2024/3/12 9:17	文件夹
防止生活污水污染证书(1012)	2024/3/12 9:17	文件夹
国际船舶保安证书(1014)	2024/3/12 9:17	文件夹
国际船舶防止空气污染证书(1011)	2024/3/12 9:17	文件夹
国际船舶防止油污证书(1010)	2024/3/12 9:17	文件夹
货船安全设备证书(1009)	2024/3/12 9:17	文件夹
货船安全无线电证书(1008)	2024/3/12 9:17	文件夹
救生筏年度检验证书(1015)	2024/3/12 9:17	文件夹
油污损害民事责任保险证书或其他财务保证书(1016)	2024/3/12 9:17	文件夹