

Web 端线下采购功能（文档）

采购申请单（非船舶自购）经审批通过后，单据自动变成采购计划。为了便于采购人员的线下对接，互海通上线了“线下采购”功能，让采购流程更简约。


用户登录互海通 Web 端，在“采购管理→采购计划→**按单询价**”界面，可按照以下步骤 1-5 进行操作：



注：选择“线下采购”的订单，必须是同一条船舶的单据哦！



4、在线下采购界面，可选择币种，确认单据等信息，然后点击“确定”



编辑采购订单

船舶: Vicory
 归属公司*: 扬州海辰科技有限公司
 类型: 备件
 计划属性*: 请选择计划属性
 币种*: 人民币

供应商*: [选择供应商](#) **5、选择归属公司、计划属性、币种、供应商, 可根据需求选择“添加采购项”(带*必填/必选)**

订单物品(1) [添加采购项](#)

行/图号	设备名称/型号/厂商	申请部门	采购要求	交货地点	交货日期	计量单位	采购数量	单价	供货备注	附件	操作
8	泵/ 2CL50 VIB2 / 汉姆沃斯	甲板部		厦门	2023-07-12	个	22	单价	供货备注	上传附件	

总价(CNY): 0.00
 共 1 项 货物总价 0.00; 税金 0%; 税费 0.00; 运费 0.00;

5'、点击“导入”键, 获得下载模板 [导入](#) [保存](#) [附加费用](#) [确定](#) [取消](#)

可手动填写, 若单据及采购项较多, 也可以通过“导出再导入”的方式自动匹配到系统中

采购价格导入

可根据需要点击下载采购订单全部附件

导入说明: 导入的文件需要按照模板格式填写, 您可以点击 [下载模板](#)

[下载全部附件](#)

[选择导入文件](#)

5'、点击“下载模板”

采购订单编号: PO-P22102701 导出的采购订单明细表 船舶名称: 前进号
 订单类型: 备件 币种: CNY

序号	申请单号	备件名称	备件代号规格	备件信息	计量单位	交货地点	交货日期	*采购数量	*价格	小计	采购要求	供货备注
1	PA-P22042602	气门夹紧螺母	7210A	所属部件: 同心阀组件(2级); 所属设备: 空压机; 设备厂商: Deno; 设备型号: L3-56; 备件位置号: 10	件	厦门	2022/6/26	30	5.5	165		
商品合计										165		

交货地点、交货日期、采购数量、价格、采购要求、供货备注均可填写, 填写完成后, 记得保存此表格!

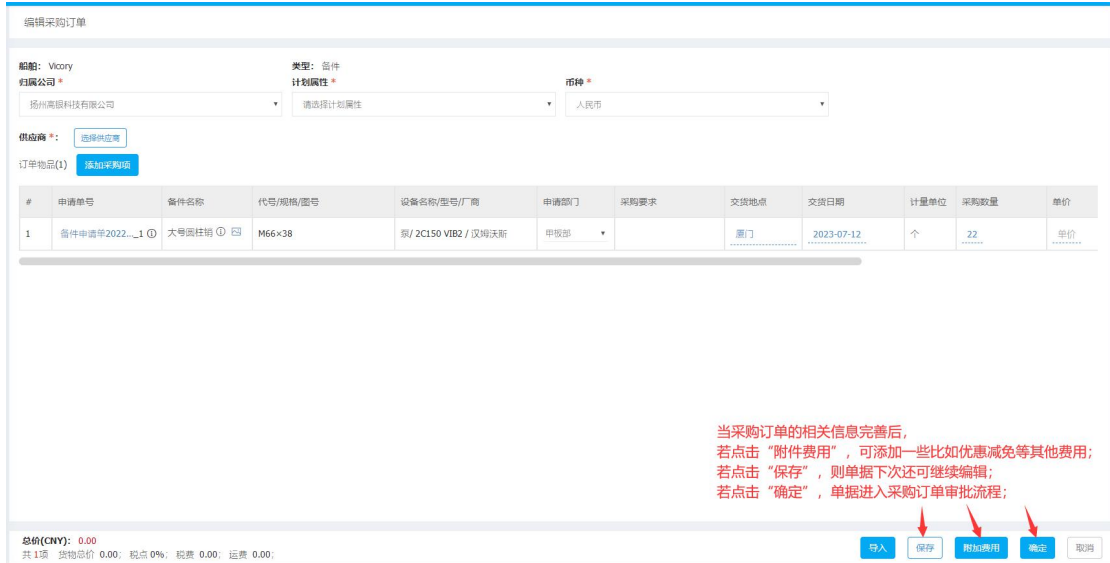
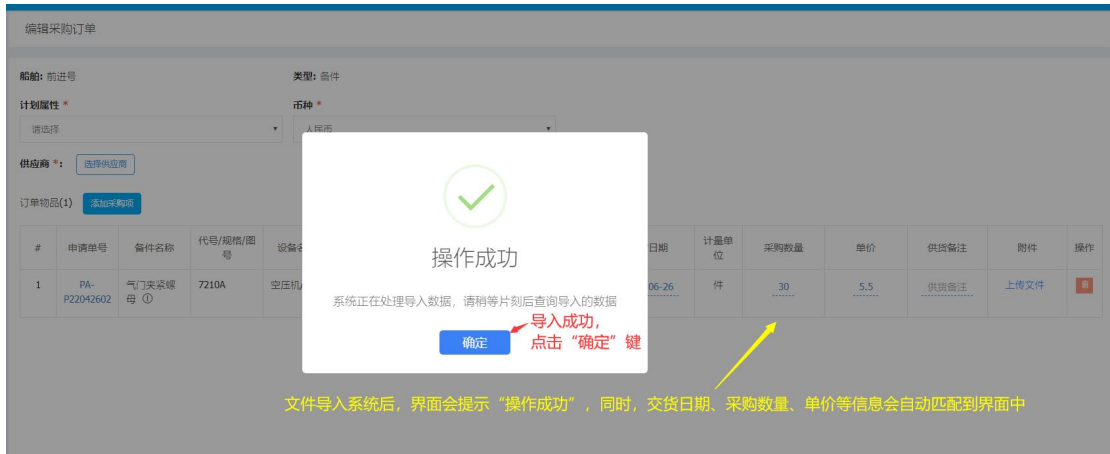
然后, 继续打开互海通系统步骤 5'的界面, 点击“选择导入文件”, 将已保存的采购订单明细表导入系统:

采购价格导入

导入说明: 导入的文件需要按照模板格式填写, 您可以点击 [下载模板](#)

[下载全部附件](#)

[选择导入文件](#) **5'、点击“选择导入文件”**



下一步:

线下采购订单提交后, 单据进入采购订单审批流程, 用户可以在“**采购管理**→**采购订单**”界面, 查看采购订单的审批进度, 如下图:

