

互海通船端—运行记录（文档）

考虑到船舶在海上航行可能会遇到网络信号不佳，但又对物品有采购需求的情况，或者需要离线执行任务，互海通上线了船端功能，让船端申购及执行更方便。

一、“互海通船端”的安装

1、用户在有网络的情况下，登录互海通 Web 端，在互海通首页，点击用户名（头像/名称），然后继续点击“船端管理”（步骤 2）；



4、选择具体船舶，点击“查询本船基础数据”后，点击“导出数据”

#	船舶	业务类型	数据量	流量	同步方式	同步状态	同步时间	操作人
1	互海1号	保养任务	2020条	107.84KB	手动	同步成功	2024-07-02 11:10:49	李昱
2	互海1号	运行记录	158条	19.89KB	手动	同步成功	2024-07-02 11:10:12	李昱
3	互海1号	保养计划	0条	107.84KB	手动	同步成功	2024-07-02 11:10:10	李昱
4	互海1号	服务申请单	1条	0.01KB	手动	同步成功	2024-07-02 11:10:10	李昱
5	互海1号	服务申请单	1条	0.59KB	手动	同步成功	2024-07-02 11:07:21	李昱
6	互海1号	保养任务	2020条	107.78KB	手动	同步成功	2024-07-02 11:03:15	李昱
7	互海1号	维修申请单	256条	18.87KB	手动	同步成功	2024-07-02 11:02:32	李昱
8	互海1号	运行记录	158条	19.89KB	手动	同步成功	2024-07-02 11:02:31	李昱
9	互海1号	保养计划	28条	107.78KB	手动	同步成功	2024-07-02 11:02:23	李昱

2、用户按照安装提示要求进行操作，安装完成后，桌面出现两个快捷方式：“互海通船端—登录”、“互海通帮助系统”，如下图：

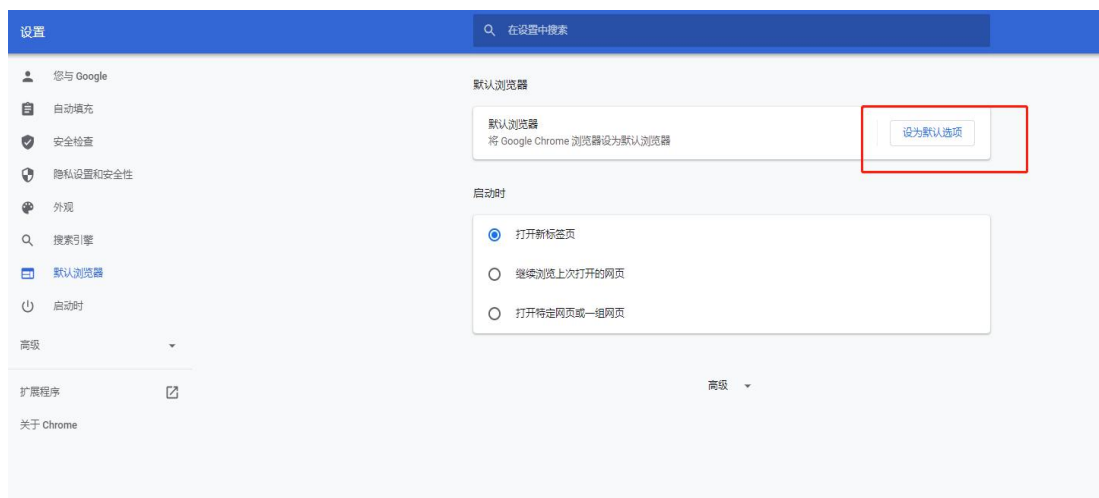


安装时注意事项：在安装软件时，由于微软，360 等公司的安全数字证书获取需要较长时间，所以需要注意以下几个问题：

- 1) 安装前，**请退出**如：360 安全卫士，金山毒霸等各类杀毒软件；
- 2) 安装时出现“Windows 已保护你的电脑”，点击“更多信息”后，继续点“仍要运行”即可；



- 3) 如果在使用过程中，点击了安全软件的一键清理后，会清除掉我们的程序，当其他电脑输入 ip 地址无法登陆时，请在主机(即开始安装船端的电脑)上重新登陆互海通船端；
- 4) **互海通船端**由于使用的是最新的 web 前端技术，所以**不支持 IE 浏览器**，建议用户使用兼容性最好的**谷歌浏览器**。在此附上设置谷歌浏览器为默认浏览器的设置方法。



二、“互海通船端”安装前注意事项

- 1、互海通船端只需在内网（局域网）主机上安装一次，其他电脑无需安装；
- 2、其他用户在内网电脑浏览器搜索框内直接输入主机安装界面显示的网址登录即可；需确保主机后台运行（即至少处于待机状态），其他电脑才可访问；（**需要注意：大副、轮机长使用网址登录时，船长电脑的防火墙、杀毒软件等需要关闭！**）




- 3、若有异常，如电脑重装系统，请重新下载安装“互海通船舶端”，安装包约 20M，建议靠岸联网下载；
- 4、除数据上传、下载基础数据及版本更新外，其他内网操作不消耗流量。

三、“互海通船端”的登录

用户双击“互海通船端”快捷方式进入船端登录界面，点击右侧“**点击此处查看**”可以查看船舶端各成员的英文用户名和初始密码（如下图）。用户可以根据自己身份角色登录船端，首次登录需要重新设置密码，新密码需要保管好。具体操作流程如下：





欢迎使用互海通船端

用户名为空

登录

当前版本 1.1.103-22.11.17

首次登录时，一般是船长先登录，
点击右侧查看各成员用户名及初始密码，
然后登录

使用说明
1.登录地址：
http://127.0.0.1
http://192.168.0.1
在内网电脑浏览器
2.除数据上传、下载
消耗流量
3.各成员初始密码
4.首次登录需重置
5.若有异常，如电脑重装系统，请重新下载安装“互海通船端”，安装包约20M，建议靠岸联网下载
6.推荐使用兼容性最好的Chrome浏览器 点击下载

用户名	名称	密码
master	船长	111111
chief_officer	大副	222222
chief_engineer	轮机长	333333
deck_dept	甲板部	888888
engine_dept	轮机部	999999

首次登录请重新设置密码

旧密码

新密码

重复密码

首次登录船端需重置密码

注意：重置的密码需要保管好哦！

提交

注意：重新设置密码后，界面会回到船舶端登录界面，并提示修改密码成功，请使用新密码重新登录。

互海通船端新增数据同步模块，结构排版全面升级优化，这里简单为大家介绍，如下图：



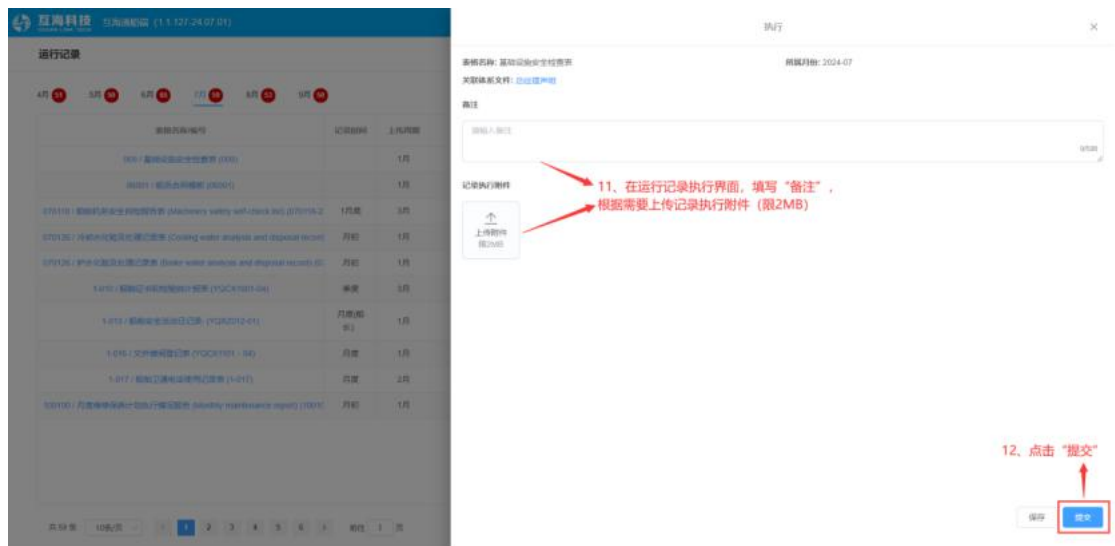
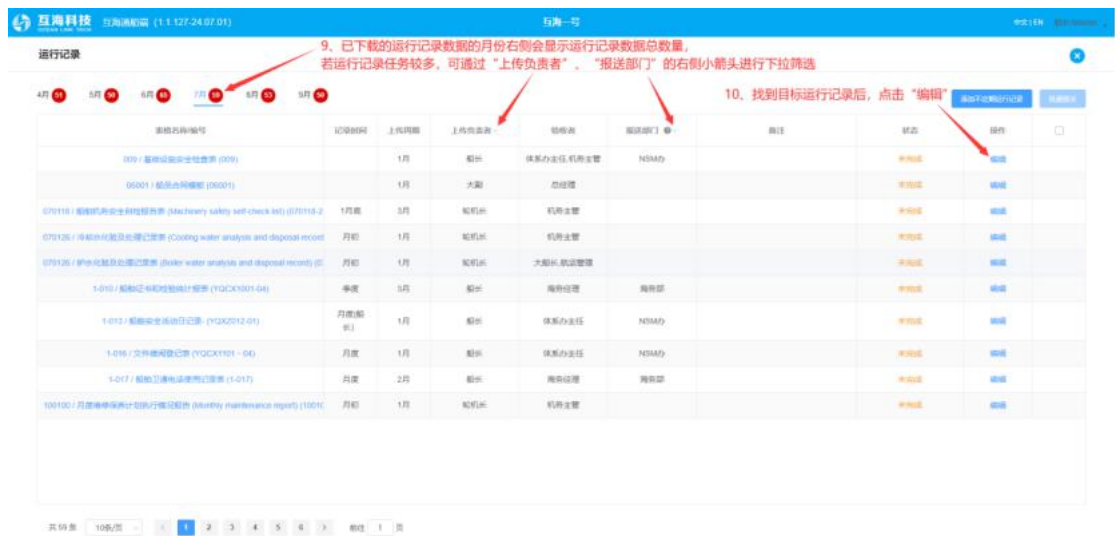
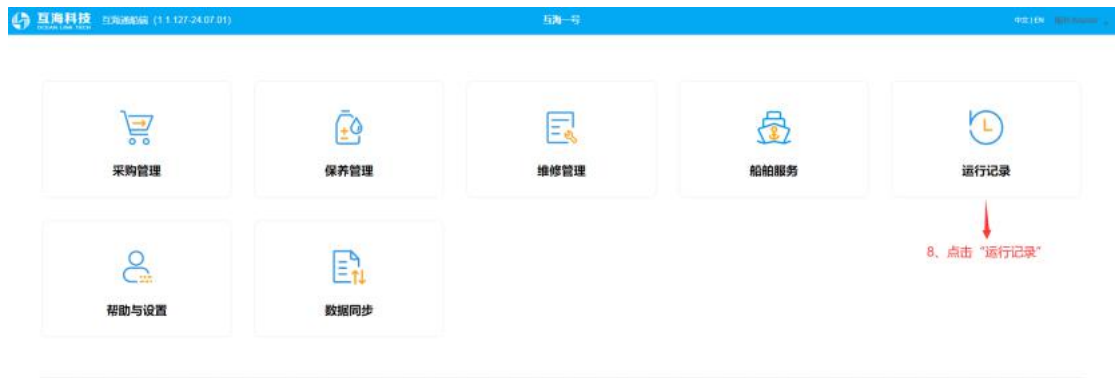
四、运行记录

运行记录下载、执行、上传，参考以下步骤：

(数据下载需要在联网状态，执行运行记录时可以在无网络情况下运行)







互海科技

互海造船网 (1.1.127-24.07.01)

互海一号

中文/EN

运行记录

4月5月6月7月8月9月

添加不定期运行记录

运行记录

表格名称/编号	记录时间	上传周期	上传负责人	审核者	审核部门	备注	状态	操作	
009 / 船舶安全自查记录表 (009)		1月	船长	体系办主任/机务主管	NSM办	无检查问题	已完成 (待上传)	编辑	
05001 / 船员体检记录 (05001)		1月	大副	总经理			未完成	编辑	
070110 / 船舶设备安全自检记录表 (Machinery safety self-check list) (070110-2)		1月	机务	机务主管			未完成	编辑	
070120 / 冷却水分析及处理记录表 (Cooling water analysis and disposal record)		1月	机务	机务主管			未完成	编辑	
070130 / 炉水化验及处理记录表 (Boiler water analysis and disposal record) (070130-2)		1月	机务	大副/机务主管			未完成	编辑	
1-010 / 船舶证书和证书统计记录表 (YQCK1001-04)		季度	船长	海务经理	海务部		未完成	编辑	
1-013 / 船舶安全自查记录表 (YQCK1012-01)		月度/船长	船长	体系办主任	NSM办		未完成	编辑	
1-016 / 文件控制记录表 (YQCK1101 - 04)		月度	船长	体系办主任	NSM办		未完成	编辑	
1-017 / 船舶卫生标准使用记录表 (1-017)		月度	船长	海务经理	海务部		未完成	编辑	
1001100 / 月度维护记录表 (Monthly maintenance report) (1001100)		1月	机务	机务主管			未完成	编辑	

共 9 条10条/页123456>每页1页

13、运行记录任务离线执行后，会显示备注内容，状态变成“已完成（待上传）”

互海科技

互海造船网 (1.1.127-24.07.01)

互海一号

中文/EN

运行记录

4月5月6月7月8月9月

添加不定期运行记录

运行记录

表格名称/编号	记录时间	上传周期	上传负责人	审核者	审核部门	备注	状态	操作	
009 / 船舶安全自查记录表 (009)		1月	船长	体系办主任/机务主管	NSM办	无检查问题	已完成 (待上传)	编辑	
05001 / 船员体检记录 (05001)		1月	大副	总经理			未完成	编辑	
070110 / 船舶设备安全自检记录表 (Machinery safety self-check list) (070110-2)		1月	机务	机务主管			未完成	编辑	
070120 / 冷却水分析及处理记录表 (Cooling water analysis and disposal record)		1月	机务	机务主管			未完成	编辑	
070130 / 炉水化验及处理记录表 (Boiler water analysis and disposal record) (070130-2)		1月	机务	大副/机务主管			未完成	编辑	
1-010 / 船舶证书和证书统计记录表 (YQCK1001-04)		季度	船长	海务经理	海务部		未完成	编辑	
1-013 / 船舶安全自查记录表 (YQCK1012-01)		月度/船长	船长	体系办主任	NSM办		未完成	编辑	
1-016 / 文件控制记录表 (YQCK1101 - 04)		月度	船长	体系办主任	NSM办		未完成	编辑	
1-017 / 船舶卫生标准使用记录表 (1-017)		月度	船长	海务经理	海务部		未完成	编辑	
1001100 / 月度维护记录表 (Monthly maintenance report) (1001100)		1月	机务	机务主管			未完成	编辑	

共 9 条10条/页123456>每页1页

14、根据用户需要点击“添加不定期运行记录”

互海科技

互海造船网 (1.1.127-24.07.01)

互海一号

中文/EN

添加记录

15、在添加记录界面，可通过“关键字”、“开始/结束上传日期”进行搜索

添加关键字

添加开始上传日期

添加结束上传日期

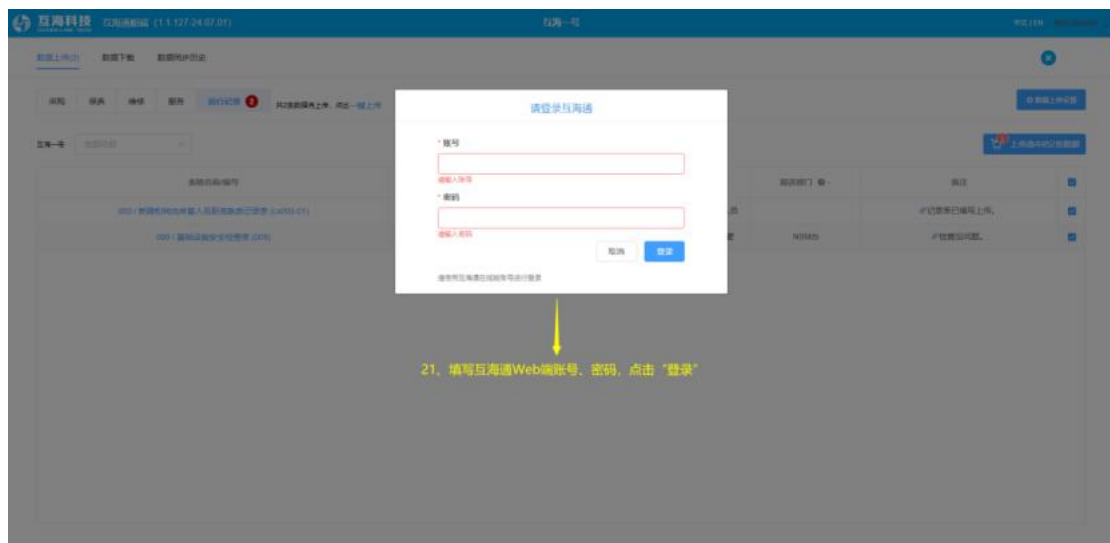
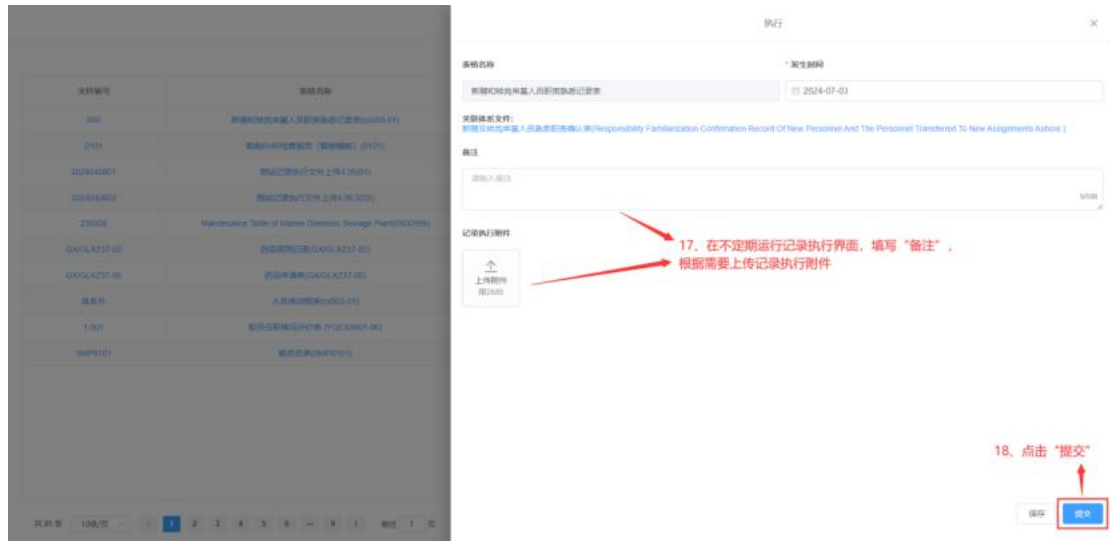
搜索

重置

文件编号	表格名称	记录时间	上传周期	上传负责人	审核者	审核部门	操作	历史记录
009	船舶安全自查记录表 (009)		不定期	船长			执行记录	
0101	船舶设备安全自检记录表 (0101)		不定期	船长	体系办主任	体系办	执行记录	
200402601	船员体检记录 (200402601)		不定期	2	2		执行记录	
200402602	船舶证书和证书统计记录表 (200402602)		不定期	2	2		执行记录	
230328	Maintenance Table of Marine Domestic Sewage Plant (230328)		不定期	海务人员	人事经理/机务主管/轮机长	Ministry of Personnel	执行记录	
0501K237-02	船员体检记录 (0501K237-02)		不定期	船长	海务人员		执行记录	
0501K237-06	船舶证书和证书统计记录表 (0501K237-06)		不定期	船长	海务人员		执行记录	
0501K237-08	船舶证书和证书统计记录表 (0501K237-08)		不定期	船长	海务经理		执行记录	
1-011	船舶卫生标准使用记录表 (1-011)		不定期	船长	海务经理	海务部	执行记录	
0501K237-01	船舶证书和证书统计记录表 (0501K237-01)		不定期	船长	机务主管		执行记录	

共 10 条10条/页123456789>每页1页

16、选择目标记录后，点击“执行记录”





至此，运行记录离线任务的下载→执行→运行记录数据上传等操作，介绍完毕！