

App 端如何审批体系文件修改单（文档）

用户登录互海通 App 端，在互海通首页，可按照以下步骤 1-3 进行操作：

1、在互海通首页，点击“最新系统消息：互海科技-高银提交了文件修...> 其他：互海通《船舶快速通》2023年第...>”

流程审批 (99+) 待处理任务 (99+) 全部船舶 ▾

全部 (196) 审批 (14) 执行 (19) 验收 (163)

审批 2 审批 3 审批 6 审批 1

维修申请 维修结算 采购申请 劳务报销

审批 1 审批 1

文件修改 船舶事件

待审批

运行记录

定期	12	1	0	2
----	----	---	---	---

互海通 通讯 统计 管理

2、单据较多时，可以通过关键字查找目标单据，点击单据任意位置进入文件修改详情

文件修改 UF23050002 审批中

文件分类 修改


申请时间 2023-05-17



申请文件数1

230410 **点击可查看详情** >

船舶疫情防控管理条例 

单据进度

 互海科技-高银 申请
2023-05-17 11:43:02

 体系办主任  审批

3、根据实际情况，操作审核“同意”或者“拒绝”

同意 拒绝