

APP 端如何进行海图申购（文档）

用户登录互海通 APP 端，点击切换到管理界面（步骤 1），在管理界面点击海务管理中的图书资料申请（步骤 2），点击进入选择“+”号（步骤 3），选择申请船舶和申请部门，点击确定或者取消（步骤 4），选择航海图书资料，分别为自有海图和标准海图，也可在搜索框内直接搜索，点击确定或者取消（步骤 5），点击确定后，显示新增界面，填写申请数量，带*为必填项，如有附件，可点击上传附件。点击确定（步骤 6），如有多种图书需要选择，则继续步骤 5 的操作，选择数量在确定按钮旁边的括号中进行显示，选择好点击确定即可（步骤 7），确定申请船舶和申请部门正确，选择的海图也正确，点击提交审核（步骤 8），在确认提交界面填写交货日期，交货地点，审批流程等内容，带*项为必填项，点击确定（步骤 9）。

待处理任务 全部船舶 ▾

3	2	1	17
执行	验收	验收	审批
不符合项	不符合项	检查整改	采购申请
5	6	85	展开更多
审批	验收	执行	
船舶自购	船舶自购	应急计划	

最新动态 系统通知: 您提交的图书资料审批已通过... >
未分类: 互海通《新功能速递》2021年第... >

船舶证书到期 18条即将到期	船员证书预警 3条即将到期
船舶自购待执行 11条待执行	离线数据待验核 0条待验核
船员调动通知 1条船员调动	

1.登录APP, 点击管理, 进入操作界面

运行记录


定期	1899	3	205	3
不定期	待上传	待提交	待验收	未通过

资讯

互海通 通讯 统计 管理



2. 点击海务管理中的图书资料申请



图书名称/图号

申请单号

申请单号: P2107090002 未提交
互海1号/甲板部

申请人: Connie/申请项数: 0
交货日期: 无/交货地点: 无

申请单号: P2107090001 未提交
互海1号/甲板部

申请人: Connie/申请项数: 0
交货日期: 无/交货地点: 无

申请单号: P2107080003 未提交
互海1号/甲板部

申请人: 互海运营-王勇/申请项数: 0
交货日期: 无/交货地点: 无

申请单号: P2107080002 未提交
互海1号/甲板部

申请人: 互海运营-王勇/申请项数: 0
交货日期: 无/交货地点: 无

申请单号: P2107020001 未提交
互海1号/甲板部

申请人: Cruz/申请项数: 0
交货日期: 无/交货地点: 无

申请单号: P2106040004 未提交
互海1号/轮机部

3. 点击“+”号键进行
新增操作



下午1:30 蓝牙 信号 95%

< 返回 新增

申请船舶 国裕888

互海1号 国裕888 东海号

互海7号

申请部门

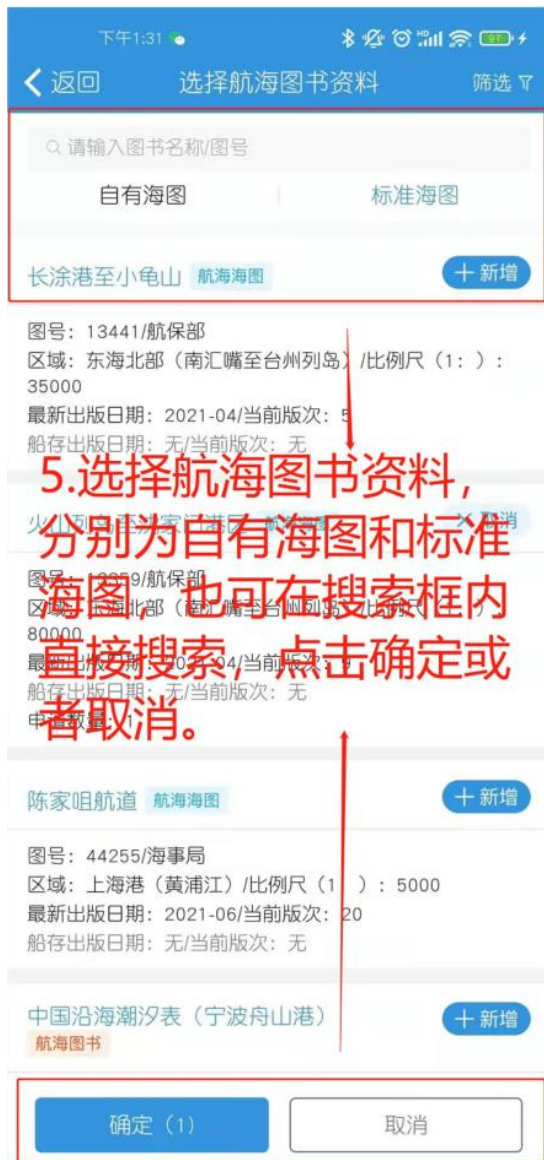
轮机部 甲板部 其他部门

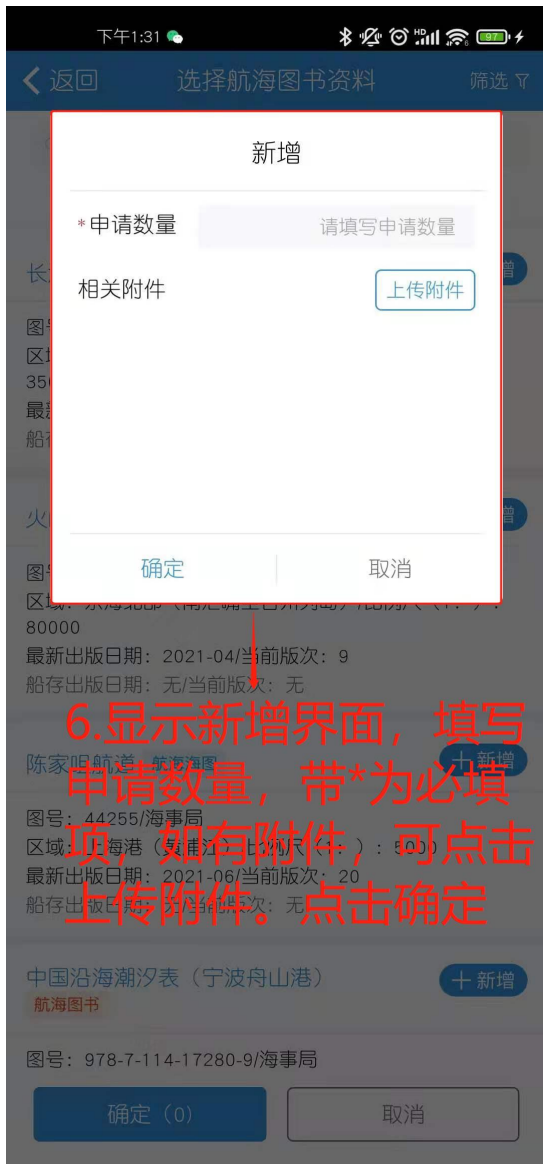


4.选择申请船舶和申请部门，点击确定或者取消



确定 取消







下午2:20



< 返回 航海图书资料申请详情



申请单号: P2107090010

未提交

国裕888/甲板部

长涂港至小龟山 航海海图



图号: 13441/航保部

区域: 东海北部(南汇嘴至台州列岛)/比例尺(1:):
35000

最新出版日期: 2021-04/当前版次: 5

船存出版日期: 无/当前版次: 无

申请数量: 1







**8.确认申请船舶和申请
部门正确, 选择的海图
也正确, 点击提交审核**



提交审核

保存

删除

下午2:28       100%

[返回](#) 确认提交

* 交货日期 2021-07-09

* 交货地点 请填写交货地点

紧急程度 正常

申请理由
请填写申请理由

* 审批流程

航海海图1

航海图书3账号流程测试

**9.在确认提交界面填写
交货日期，交货地点，
审批流程等内容，带*项
为必填项，点击确定**