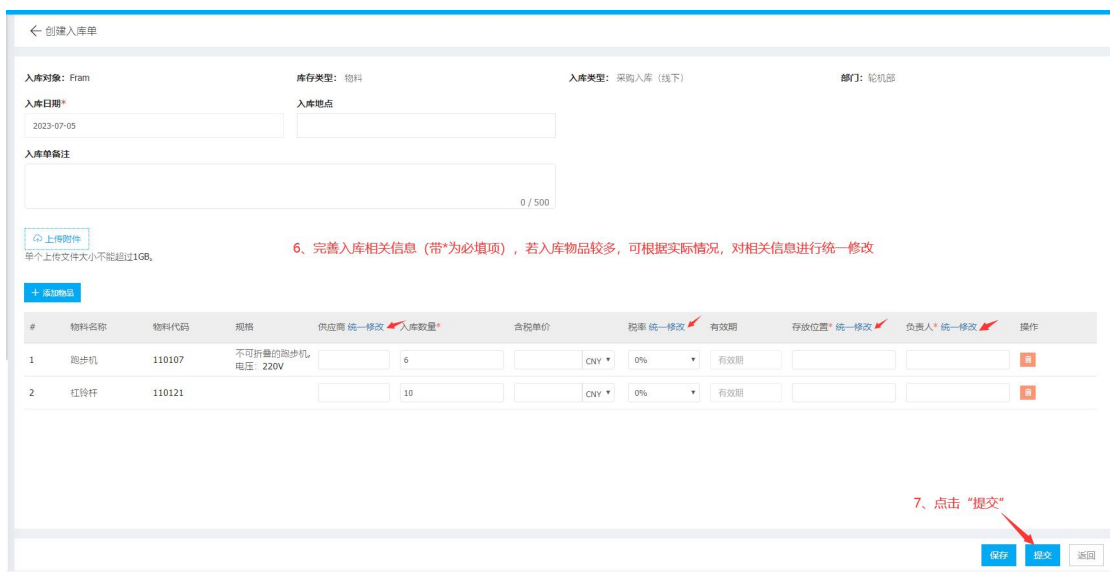
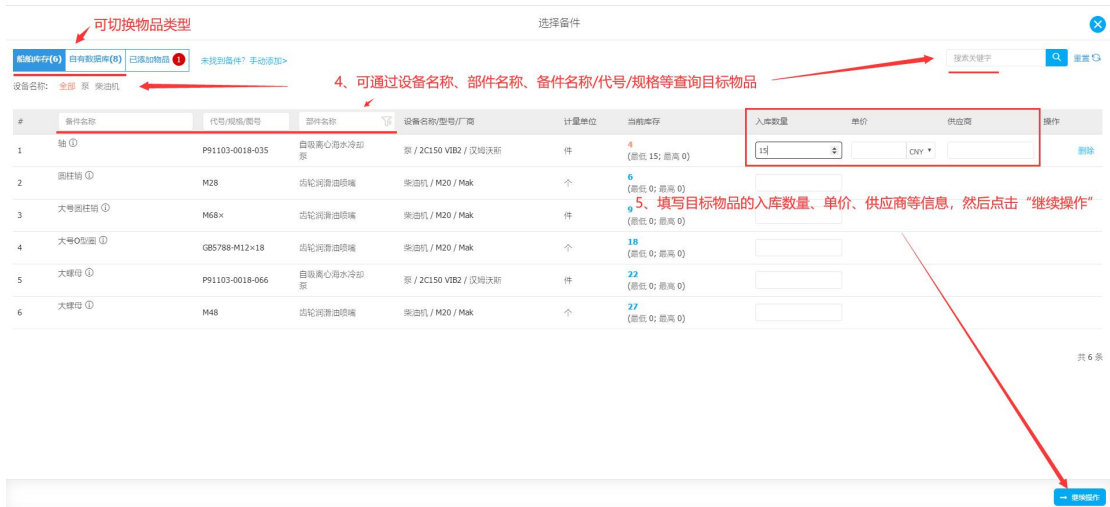
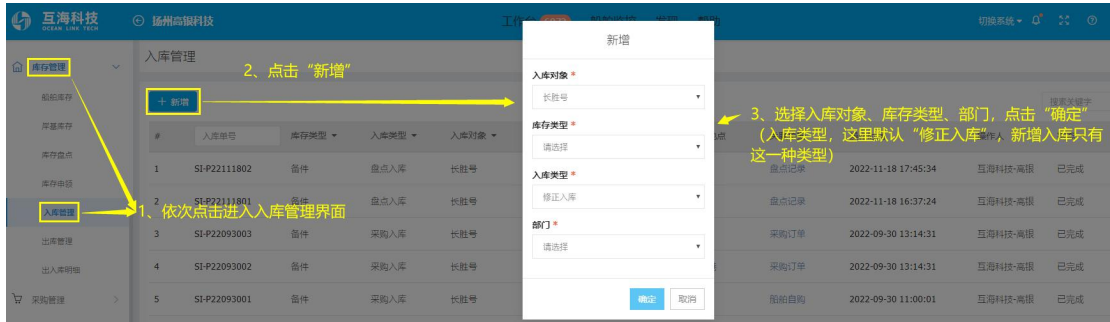


Web端修正入库操作（文档）

用户登录互海通 Web 端，在“库存管理→入库管理”界面，可按照以下步骤 1-8 进行操作：



请选择审批流程

入库单审批流程

流程说明:

8、选择审批流程，点击“确定”

入库管理

入库单提交后，单据进入审批流程，并流转至有入库单审批权限的人员工作台

#	入库单号	库存类型	入库类型	入库对象	入库部门	入库项数	入库地点	关联单据	操作时间	操作人	状态	操作
1	SI-P22112002	备件	修正入库	长胜号	甲板部	1		无	2022-11-20 10:35:06	互海科技-高根	审批中	导出